

## Sichere Übermittlung an die Gesundheitszentren im Joglland

### 1 Portal

Öffnen Sie folgende Adresse in Ihrem Internetbrowser: **<https://share.gzj.at>**

### 2 Eingabe Ihrer Kontaktdaten

Geben Sie Ihren Namen, Ihre Telefonnummer und Ihre E-Mail-Adresse ein. Klicken Sie danach auf die Schaltfläche „Weiter“.

The screenshot shows a web browser window displaying the contact data entry form. At the top, there is a logo for 'MARIENKRANKENHAUS VORAU GEMEINNÜTZIGE GmbH'. The form title is 'Ihre Kontaktdaten'. Below the title, there is a short instruction: 'Bitte geben Sie Ihre Kontaktdaten ein. Das System wird diese Daten dem Empfänger zusenden, sodass dieser mit Ihnen in Kontakt treten kann.' The form contains three input fields: 'Name' with the value 'Max Mustermann', 'Telefon' with the value '06641234567', and 'E-Mail' with the value 'max.mustermann@networksecurity.at'. At the bottom of the form, there are two buttons: 'Zurück' (left) and 'Weiter' (right). Below the form, there is a 'Cryptshare' logo and a small text block: '7.1.0.14090 lizenziert für MARIENKRANKENHAUS VORAU Gemeinnuetzige GmbH 2025 Pointsharp GmbH'.

### 3 Authentifizierungscode

Sie erhalten an die von Ihnen angegebene E-Mail-Adresse einen Verifizierungscode. Bitte geben Sie diesen in das Feld ein. Sie können dazu die Funktion „Kopieren“ und „Einfügen“ verwenden: Passwort im E-Mail mit der Maus markieren. Danach mit der Tastenkombination „STRG+C“ in die Zwischenablage kopieren. Mit der Maus in das Eingabefeld klicken und mit der Tastenkombination „STRG+V“ einfügen.

Danach klicken Sie auf die Schaltfläche „Weiter“.

The screenshot shows the email verification step of the process. It features the same 'MARIENKRANKENHAUS VORAU GEMEINNÜTZIGE GmbH' logo at the top. The title is 'E-Mail-Verifizierung erforderlich'. The instruction reads: 'Eine E-Mail, die den Verifizierungscode enthält, wurde Ihnen an [szekelyn@marienkrankenhaus.at](mailto:szekelyn@marienkrankenhaus.at) zugesandt. Bitte tragen Sie den Code hier ein, um die Verifizierung abzuschließen.' Below this, there is a 'Verifizierung' label and an input field containing the code 'QonHbx7ie'. At the bottom, there are 'Zurück' and 'Weiter' buttons. The footer includes the 'Cryptshare' logo and the text: '7.1.0.14090 lizenziert für MARIENKRANKENHAUS VORAU Gemeinnuetzige GmbH 2025 Pointsharp GmbH'.

## 4 Empfänger E-Mail-Adresse

Nun geben Sie die gewünschte E-Mail-Adresse des Empfängers ein.

Empfängeradressen des GZJ:

**GZJ Vorau: office@gzj.at**

**GZJ Friedberg: friedberg@gzj.at**

**GZJ Pöllau: poellau@gzj.at**

Danach klicken sie wieder auf „Weiter“.



MARIENKRANKENHAUS VORAU  
GEMEINNÜTZIGE GMBH

**Ihre Kontaktdaten**  
Senden als  
Max Mustermann

**Empfänger**  
Geben Sie die E-Mail-Adressen der Empfänger ein. Sie können auch eine Liste von E-Mail-Adressen aus einer externen Quelle mittels der Zwischenablage einfügen.

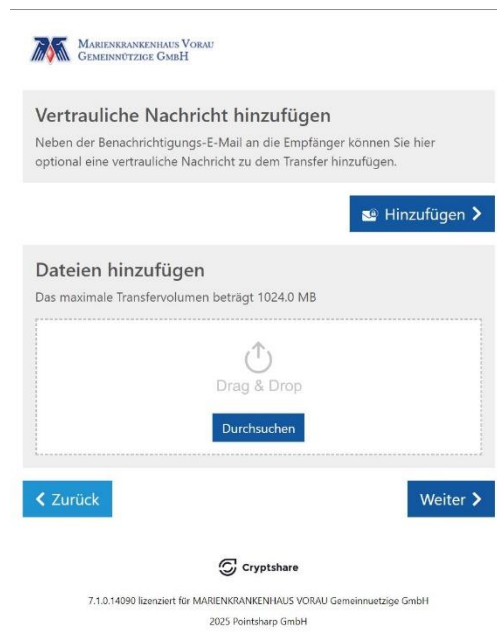
An  Cc Bcc

[Zurück](#) [Weiter](#)

Cryptshare  
7.1.0.14090 lizenziert für MARIENKRANKENHAUS VORAU Gemeinnützige GmbH  
© 2025 Pointsharp GmbH

## 5 Vertrauliche Nachricht/ sensible Dokumente

Sie gelangen nun zur Auswahl „Vertrauliche Nachricht“ und „Dateien hinzufügen“. Durch das Anlicken der Schaltfläche „Hinzufügen“ verfassen Sie eine vertrauliche Nachricht.



MARIENKRANKENHAUS VORAU  
GEMEINNÜTZIGE GMBH

**Vertrauliche Nachricht hinzufügen**  
Neben der Benachrichtigungs-E-Mail an die Empfänger können Sie hier optional eine vertrauliche Nachricht zu dem Transfer hinzufügen.

[Hinzufügen](#)

**Dateien hinzufügen**  
Das maximale Transfervolumen beträgt 1024.0 MB

Drag & Drop  
[Durchsuchen](#)

[Zurück](#) [Weiter](#)

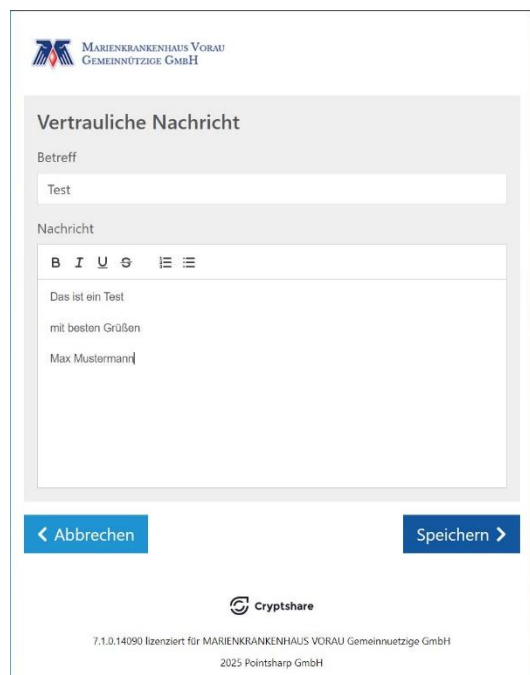
Cryptshare  
7.1.0.14090 lizenziert für MARIENKRANKENHAUS VORAU Gemeinnützige GmbH  
© 2025 Pointsharp GmbH

## 6 Vertrauliche Nachricht (optional)

Geben Sie einen passenden Betreff ein und schreiben Sie Ihre Nachricht. Durch das Anklicken der Schaltfläche „Speichern“ speichern Sie diese Nachricht.

Hinweis: Sie müssen keine Nachricht verfassen!  
Durch das Anklicken der Schaltfläche „Speichern“

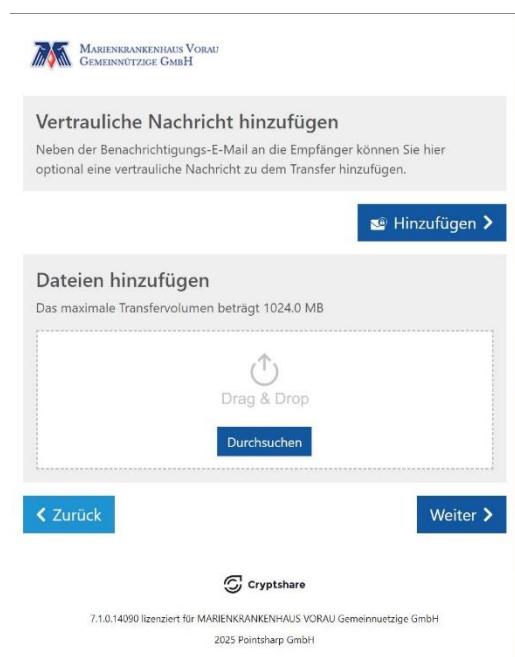
gelangen Sie wieder zum vorigen Fenster.



The screenshot shows a web form titled 'Vertrauliche Nachricht' from Marienkrankenhaus Vorau Gemeinnützige GmbH. It includes a 'Betreff' (Subject) field with the text 'Test' and a larger 'Nachricht' (Message) text area containing the text: 'Das ist ein Test mit besten Grüßen Max Mustermann'. At the bottom, there are two buttons: 'Abbrechen' (Cancel) on the left and 'Speichern' (Save) on the right. The footer includes the Cryptshare logo and license information: '7.1.0.14090 lizenziert für MARIENKRANKENHAUS VORAU Gemeinnützige GmbH 2025 Pointsharp GmbH'.

## 7 Sensible Dokumente

Klicken Sie auf die Schaltfläche „Durchsuchen“.

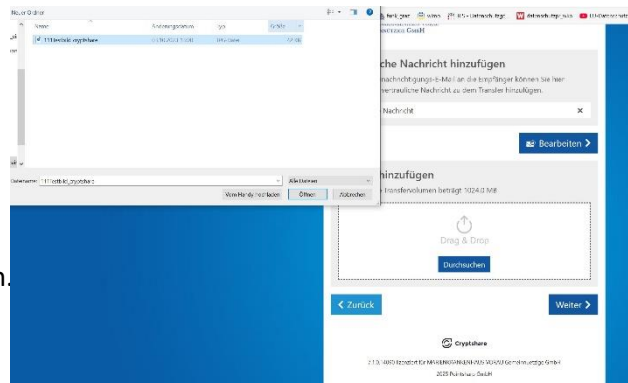


The screenshot shows a web form titled 'Vertrauliche Nachricht hinzufügen' (Add Confidential Message) from Marienkrankenhaus Vorau Gemeinnützige GmbH. It contains the text: 'Neben der Benachrichtigungs-E-Mail an die Empfänger können Sie hier optional eine vertrauliche Nachricht zu dem Transfer hinzufügen.' Below this is a 'Hinzufügen' (Add) button. The next section is 'Dateien hinzufügen' (Add Files), with the note 'Das maximale Transfervolumen beträgt 1024.0 MB'. It features a dashed box for file upload with a 'Drag & Drop' instruction and a 'Durchsuchen' (Browse) button. At the bottom, there are 'Zurück' (Back) and 'Weiter' (Next) buttons. The footer includes the Cryptshare logo and license information: '7.1.0.14090 lizenziert für MARIENKRANKENHAUS VORAU Gemeinnützige GmbH 2025 Pointsharp GmbH'.

Es öffnet sich eine Auswahl zum Hinzufügen von Dateien. (Diese kann, abhängig von Ihrem Betriebssystem, auch anders aussehen.)

Sie können mehrere Dateien hinzufügen. Die maximale Größe aller Dateien darf 1 Gigabyte (1024mb) jedoch nicht überschreiten.

Klicken Sie auf die Schaltfläche „Weiter“.



## 8 Passwort

Die Einstellungen auf dieser Seite können Sie belassen.

Lassen Sie ein Passwort vom Assistenten generieren oder vergeben Sie selber ein Passwort. Ihr Passwort muss den angezeigten Kriterien entsprechen: Es muss aus mind. 8 Zeichen bestehen. Es muss eine Zahl, ein Sonderzeichen und einen Großbuchstaben beinhalten.

Klicken Sie auf die Schaltfläche „Weiter“.

 A screenshot of the 'Transferoptionen' (Transfer options) settings page. The page is divided into three sections: 'Transferoptionen', 'Benachrichtigungsoptionen', and 'Sicherheitseinstellungen'. Under 'Transferoptionen', there are fields for 'Ablaufdatum' (21.01.2025) and 'Empfängersprache' (Deutsch). Under 'Benachrichtigungsoptionen', there are three checked checkboxes: 'Bereitstellung per E-Mail bestätigen', 'Über Abruf der Dateien benachrichtigen', and 'Dateinamen in Benachrichtigungsmails anzeigen'. Under 'Sicherheitseinstellungen', there is a blue bar with the text 'Bitte teilen Sie das Passwort den Empfängern mit.' Below this, there are radio buttons for 'Passwort generieren' and 'Passwort eingeben' (selected). To the right, there are input fields for 'Passwort' and 'Wiederholung' (repeated password), both containing asterisks. A 'Passwortstärke' indicator shows 'Gut' in a green box. At the bottom, there are 'Zurück' and 'Weiter' buttons, and the Cryptshare logo.

## 9 Transfer starten

Hier sehen Sie eine Zusammenfassung. Durch das Anklicken der Schaltfläche, welches wie ein „Auge“ aussieht, könnten Sie nochmals Einsicht nehmen. Mit der Schaltfläche „Transfer starten“, beginnt die Übermittlung der Dateien bzw. des vertraulichen Schreibens.

Bitte teilen Sie dem Empfänger das vom System generierte bzw von Ihnen eingegebene Passwort telefonisch mit:

GZJ Vorau: 03337/31023

GZJ Friedberg: 03339/24440

GZJ Pöllau: 03335/47200

### Empfängerbenachrichtigung

Betreff

Dateien (2) von Max Mustermann: 111Testbild\_cryptshare.jpg,Vertrauliche N:

Nachricht

**B I U** ☒ ☰

Guten Tag,  
Max Mustermann hat Ihnen vertrauliche Daten zur Verfügung gestellt. Sie können diese bis zum **21.01.2025** abrufen. Nach Ablauf der Frist werden die Daten automatisch vom Server gelöscht.  
Die Übertragung erfolgt verschlüsselt.

[← Zurück](#) [👁 Transfer starten →](#)

 Cryptshare

7.1.0.14090 lizenziert für MARIENKRANKENHAUS VORAU Gemeinnützige GmbH  
2025 Pointsharp GmbH

Bei Problemen, wenden Sie sich bitte an Wochentagen zwischen 07 und 16 Uhr an die IT Abteilung des Marienkrankenhaus Vorau:  
03337 /2254-466 bzw.

[it@marienkrankenhaus.at](mailto:it@marienkrankenhaus.at)